

"УТВЕРЖДАЮ"

директор МБОУ г. Иркутска СОШ №10 им. П.А. Пономарева
(наименование должности лица, утверждающего документ)

Н.А. Омолоева

(подпись)

31 декабря 2012г

**Отчет о результатах деятельности муниципального учреждения и
об использовании закрепленного за ним муниципального
имущества
за 2012 год**

Муниципальное бюджетное общеобразовательное учреждение города Иркутска
средняя общеобразовательная школа № 10 им. П. А. Пономарева

(наименование муниципального бюджетного учреждения)

664035, г. Иркутск, ул. Шевцова, 16

(адрес фактического местонахождения муниципального бюджетного учреждения)

Департамент образования Комитета по социальной политике и культуре
администрации г. Иркутска

(наименование органа, осуществляющего функции и полномочия учредителя)

31 декабря 2012г

Форма по КФД

Дата
по ОКПО

ИНН 3809023920

КПП 384901001

Единица измерения: руб.

по ОКЕИ

коды
383

1. Сведения о деятельности муниципального бюджетного учреждения

1.1. Цели деятельности муниципального бюджетного учреждения

- гарантии общедоступности и бесплатности начального общего, основного общего и среднего (полного) общего образования;
- формирование общей культуры личности обучающихся;
- адаптация обучающихся к жизни в обществе;
- создание основы для осознанного выбора образовательных программ;
- воспитание гражданственности, трудолюбия, уважения к правам и свободам человека, любви к окружающей природе, Родине, семье, формирования здорового образа жизни

**1.2. Виды деятельности муниципального бюджетного учреждения
образовательная**

**1.3. Перечень услуг (работ), осуществляемых на платной основе:
отсутствуют**

2. Показатели финансового состояния муниципального учреждения

№	Наименование показателя	На начало года	На конец отчетного периода
1	Нефинансовые активы, всего:	13619505,61	13948917,54
	из них:		
1.1.	Общая балансовая стоимость недвижимого муниципального имущества, всего	9802537,76	9802537,76
	в том числе:		
1.1.1.	Стоимость имущества, закрепленного собственником имущества за муниципальным учреждением на праве оперативного управления	9802537,76	10254422,99
1.1.2.	Стоимость имущества, приобретенного муниципальным учреждением за счет средств, выделенных собственником имущества		883468,00
1.1.3.	Стоимость имущества, приобретенного муниципальным учреждением за счет доходов, полученных от платной и иной приносящей доход деятельности		141683,00
1.1.4.	Остаточная стоимость недвижимого муниципального имущества	1366870,93	1284667,69
1.2.	Общая балансовая стоимость движимого муниципального имущества, всего	3816967,85	3694494,55
	в том числе:		
1.2.1.	Общая балансовая стоимость особо ценного движимого имущества	665764,11	451885,23
1.2.2.	Остаточная стоимость особо ценного движимого имущества	79485,73	184042,50
		16415,59	0,00
2	Финансовые активы, всего		
	из них:		
2.1.	Дебиторская задолженность по доходам, полученным за счет средств бюджета города	0,00	0,00
2.2.	Дебиторская задолженность по выданным авансам, полученным за счет средств бюджета города, всего	16415,59	
	в том числе:		
2.2.1.	по выданным авансам на услуги связи		
2.2.2.	по выданным авансам на транспортные услуги		
2.2.3.	по выданным авансам на коммунальные услуги		
2.2.4.	по выданным авансам на услуги по содержанию имущества		
2.2.5.	по выданным авансам на прочие услуги		
2.2.6.	по выданным авансам на приобретение основных средств		
2.2.7.	по выданным авансам на приобретение нематериальных активов		
2.2.8.	по выданным авансам на приобретение произведенных активов		
2.2.9.	по выданным авансам на приобретение материальных запасов	16415,59	
2.2.10.	по выданным авансам на прочие расходы		
2.3.	Дебиторская задолженность по выданным авансам за счет доходов, полученных от платной и иной приносящей доход деятельности, всего	0,00	0,00
	в том числе:		
2.3.1.	по выданным авансам на услуги связи		
2.3.2.	по выданным авансам на транспортные услуги		
2.3.3.	по выданным авансам на коммунальные услуги		
2.3.4.	по выданным авансам на услуги по содержанию имущества		
2.3.5.	по выданным авансам на прочие услуги		
2.3.6.	по выданным авансам на приобретение основных средств		
2.3.7.	по выданным авансам на приобретение нематериальных активов		
2.3.8.	по выданным авансам на приобретение произведенных активов		
2.3.9.	по выданным авансам на приобретение материальных запасов		
2.3.10.	по выданным авансам на прочие расходы		
3	Обязательства, всего	1168294,93	670422,80
	из них:		
3.1.	Просроченная кредиторская задолженность	465336,83	464682,23
3.2.	Кредиторская задолженность по расчетам с поставщиками и подрядчиками за счет средств бюджета города, всего	702958,1	205740,57
	в том числе:		
3.2.1.	по начислениям на выплаты по оплате труда	505299,47	320,16
3.2.2.	по оплате услуг связи	3631,29	1628,40
3.2.3.	по оплате транспортных услуг		
3.2.4.	по оплате коммунальных услуг	173553,64	131889,43
3.2.5.	по оплате услуг по содержанию имущества	8303,21	8913,28
3.2.6.	по оплате прочих услуг	12170,49	62989,30
3.2.7.	по приобретению основных средств		
3.2.8.	по приобретению нематериальных активов		
3.2.9.	по приобретению произведенных активов		

3.2.10.	по приобретению материальных запасов		
3.2.11.	по оплате прочих расходов		
3.2.12.	по платежам в бюджет		
3.2.13.	по прочим расчетам с кредиторами		
3.3.	Кредиторская задолженность по расчетам с поставщиками и подрядчиками за счет доходов, полученных от платной т тной приносящей доход деятельности, всего	0,00	0,00
	в том числе:		
3.3.1.	по начислениям на выплаты по оплате труда		
3.3.2.	по оплате услуг связи		
3.3.3.	по оплате транспортных услуг		
3.3.4.	по оплате коммунальных услуг		
3.3.5.	по оплате услуг по содержанию имущества		
3.3.6.	по оплате прочих услуг		
3.3.7.	по приобретению основных средств		
3.3.8.	по приобретению нематериальных активов		
3.3.9.	по приобретению произведенных активов		
3.3.10.	по приобретению материальных запасов		
3.3.11.	по оплате прочих расходов		
3.3.12.	по платежам в бюджет		
3.3.13.	по прочим расчетам с кредиторами		
4.	Общая сумма установленных недостатков и хищений		
4.1.	Сумма выставленных требований в возмещение ущерба		
5.	Цены (тарифы) на платные услуги (репетиторство по предметам		
6.	Общее количество оказанных услуг (репетиторство по предметам		
7.	Количество жалоб потребителей		

3. Показатели по поступлению и выплатам учреждения

Наименование показателя	Код строки	Код аналитики	КОСГУ с расширением	Утверждено плановых (итого)	Вид финансового обеспечения (деятельности)			
					собственные средства	субсидии на выполнение задания	субсидии на иные цели	бюджетные инвестиции
1	2	3	4	5	6	7	8	9
Планируемый остаток средств на начало планируемого года				0	0	0	0	0
Доходы - всего	010			33 800 004,86	36 522,14	25 946 640,00	7 816 842,72	0,00
Субсидии на выполнение государственного (муниципального) задания, в том числе:	102	180		25 946 640,00	0,00	25 946 640,00		0,00
компенсация книгоиздательской продукции	102	180		64 340,00		64 340,00		
Субсидии на иные цели	103	x		7 816 842,72	0,00		7 816 842,72	0,00
Доходы от оказания платных услуг (работ), в том числе:	104	130		32 309,10	32 309,10		0,00	0,00
Лагерь дневного пребывания	105	130		32 309,10	32 309,10			
Поступления от иной приносящей доход деятельности, всего, в том числе:	106	180		0,00	0,00			
родительская плата	107	180		0,00	0,00			
Доходы от аренды активов	108	120		4 213,04	4 213,04			
Планируемый остаток средств на конец планируемого года				0,00	0,00	0,00	0,00	0,00
Расходы - всего	200	x		33 800 004,86	36 522,14	25 946 640,00	7 816 842,72	0,00
заработная плата	161	211		18 034 846,12	0,00	17 449 462,00	585 384,12	0,00
заработная плата	161	211	211	18 034 846,12	0,00	17 449 462,00	585 384,12	0,00
прочие выплаты	162	212		64 340,00	0,00	64 340,00	0,00	0,00
прочие выплаты	162	212	212-2	64 340,00	0,00	64 340,00	0,00	0,00
начисления на выплаты по оплате труда	163	213		5 965 664,43	0,00	5 777 406,27	188 258,16	0,00
начисления на выплаты по оплате труда	163	213	213	5 965 664,43	0,00	5 777 406,27	188 258,16	0,00
услуги связи	171	221		47 582,69	0,00	47 582,69	0,00	0,00
услуги связи	171	221	221	47 582,69	0,00	47 582,69	0,00	0,00
коммунальные услуги	173	223		1 083 310,64	0,00	1 083 310,64	0,00	0,00
коммунальные услуги	173	223	223-1	776 850,16	0,00	776 850,16	0,00	0,00
коммунальные услуги	173	223	223-2	193 652,39	0,00	193 652,39	0,00	0,00
коммунальные услуги	173	223	223-3	112 808,09	0,00	112 808,09	0,00	0,00
работы, услуги по содержанию	175	225		5 256 790,64	0,00	409 790,64	4 847 000,00	0,00
работы, услуги по содержанию имущества	175	225	225-1	202 968,48	0,00	202 968,48	0,00	0,00
работы, услуги по содержанию имущества	175	225	225-2	62 942,50	0,00	62 942,50	0,00	0,00
работы, услуги по содержанию имущества	175	225	225-3	100 271,66	0,00	100 271,66	0,00	0,00
работы, услуги по содержанию имущества	175	225	225-4-2	4 890 608,00	0,00	43 608,00	4 847 000,00	0,00
прочие работы, услуги	176	226		573 010,60	0,00	376 510,60	196 500,00	0,00
прочие работы, услуги	176	226	226-4	573 010,60	0,00	376 510,60	196 500,00	0,00
пособия по социальной помощи	242	262		1 784 562,00	0,00	0,00	1 784 562,00	0,00
пособия по социальной помощи населению	242	262	262-1	1 784 562,00	0,00	0,00	1 784 562,00	0,00
пособие молодым специалистам	243	262	262-4	17 958,64	0,00		17 958,64	0,00
пособие молодым специалистам	243	262	262-4	17 958,64	0,00	0,00	17 958,64	0,00
Прочие расходы	250	290		20 275,00	0,00	20 275,00	0,00	0,00
Прочие расходы	250	290	290	20 275,00	0,00	20 275,00	0,00	0,00
основных средств	261	310		573 595,00	0,00	383 595,00	190 000,00	0,00
основных средств	261	310	310-2	573 595,00	0,00	383 595,00	190 000,00	0,00
материальных запасов	264	340		378 069,10	36 522,14	334 367,16	7 179,80	0,00
материальных запасов	264	340	340-1	3 200,00	0,00	3 200,00	0,00	0,00
материальных запасов	264	340	340-5	374 869,10	36 522,14	331 167,16	7 179,80	0,00
				454 579,53	0,00	85 928,84	368 650,69	0,00
Остаток средств на конец года								
Результат исполнения (дефицит / профицит)	450	x		0,00	0,00	0,00	0,00	0,00

Руководитель пл.экон.группы МКУ ЦБ №1 _____ М.В.Пан


Раздел III. Об использовании имущества, закрепленного за учреждением


Наименование показателя	На начало года	На конец года
1.1. Общая балансовая (остаточная) стоимость недвижимого муниципального имущества, находящегося у учреждения на праве оперативного управления всего	1366870,93	1284667,69
1.2. Общая балансовая (остаточная) стоимость недвижимого имущества, находящегося у учреждения на праве оперативного управления, и переданного в аренду	-	-
1.3. Общая балансовая (остаточная) стоимость недвижимого имущества, находящегося у учреждения на праве оперативного управления и переданного в безвозмездное пользование	-	-
1.4. Общая балансовая (остаточная) стоимость движимого имущества, находящегося у учреждения на праве оперативного управления	381242,54	435376,99
2.1. Общая балансовая (остаточная) стоимость особо ценного имущества	79485,73	184042,50
2.2. Общая балансовая (остаточная) стоимость особо ценного имущества, находящегося у учреждения на праве оперативного управления и переданного в аренду		
2.3. Общая балансовая (остаточная) стоимость особо ценного имущества, находящегося у учреждения на праве оперативного управления и переданного в безвозмездное пользование		
3.1. Общая балансовая стоимость движимого имущества, находящегося у учреждения на праве оперативного управления	3151203,74	3694494,55
4.1. Общая площадь объектов недвижимого имущества, находящегося у учреждения на праве оперативного управления (кв.м.)	5357,90	5357,90
4.2. Общая площадь объектов недвижимого имущества, находящегося у учреждения на праве оперативного управления и переданного в аренду (кв.м.)		
4.3. Общая площадь объектов недвижимого имущества, находящегося у учреждения на праве оперативного управления и переданного в безвозмездное пользование (кв.м.)		
5.1. Количество объектов недвижимого имущества, находящегося у учреждения на праве оперативного управления (ед.)	3	3


Руководитель МБОУ СОШ № 10 Омлоева Н.А.

Главный бухгалтер МКУ ЦБ № 1 Шмыкова Г.В.

Исполнитель Охотникова Е.В.
Тел.34-04-39




(расшифровка подписи)


(расшифровка подписи)

(расшифровка подписи)

«31» декабрь 20 12 г.